

Stellwand Expolinc **Pop Up Magnetic**

Das benutzerfreundlichste Pop Up der Welt. Viele Möglichkeiten für einen individuellen Look. Suchen Sie sich gerade oder gebogene Strukturen in unterschiedlichen Höhen aus, um sich Ihren individuellen Auftritt zu schaffen. Alles kann ohne Werkzeug aufgebaut werden und jede Struktur steht für sich allein, was es zum einfachsten System im Aufbau macht.



Stellwand Expolinc Pop Up Magnetic

IHRE VORTEILE

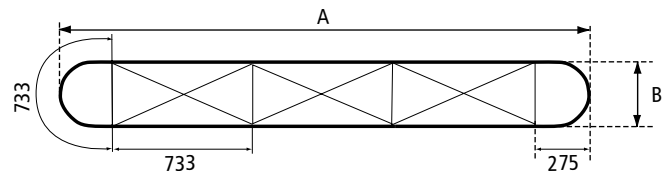
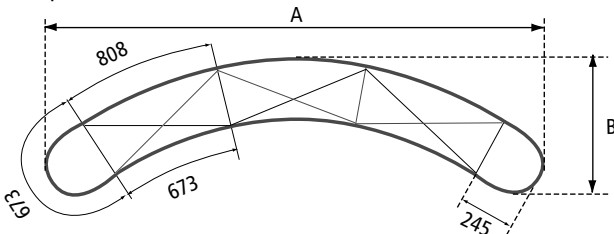
- perfekt für regelmäßige Einsätze
- für den Innenbereich
- einfache Montage ohne Werkzeug
- zusammengepackt im praktischen Transportkoffer
- inklusiv Beleuchtung
- beidseitige Verwendung möglich
- sehr widerstandsfähige Panels
- Erstteile verfügbar
- Panels austauschbar
- erhältlich von 1 bis 5 Feldern

DETAILS

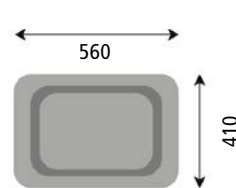
Standard System	Maße System (A x B in mm)	Maße Panel einzeln	Maße offenes Format	Gewicht in kg	Maße Transportkoffer	Panelmaß Transportkoffer
3 Felder gebogen	2535 x 710	673 x 2224	3365 x 2224	25,5 kg	380 x 960	1585 x 840
4 Felder gebogen	3065 x 970	673 x 2224	4038 x 2224	27,5 kg	380 x 960	1585 x 840
3 Felder gerade	2749 x 315	733 x 2224	3665 x 2224	25,9 kg	380 x 960	1585 x 840
4 Felder gerade	3482 x 315	733 x 2224	4398 x 2224	28,0 kg	380 x 960	1585 x 840

Im Lieferumfang enthalten sind: System, rollbare Kunststoffbox Standard Case, Deckelplatte mit Tasche, Schutzumschlag für Panels und 2 LED Fluter.

Beispiel 3 Felder



Standard Case



VORGABEN ZUR DATENERSTELLUNG

- Dateiformat: Druck-PDF (X3/X4)
- Dateigröße: siehe Tabelle (Maße offenes Format)
- Maßstab: 1:1 oder 1:10
- Anschnitt: 3 mm umlaufend ohne Schnittmarken
(als eine Grafik am Stück anlegen)
- Farbraum: CMYK (ISO Coated V2 (ECI))
- Bildauflösung: 135 - 150 dpi auf Endformat
- Schriften: in Pfade umwandeln
- InDesign Vorlage auf Anfrage erhältlich